


# PTL-Schlauchpumpen - Hauptkomponenten



Die Zertifikate können je nach der Materialausführung eines bestimmten Produkts variieren.

## » SPEZIELLE RAHMENOPTIIONEN

- Mobiles Gestell mit Kranhaken




## » SPEZIALBESCHICHTUNGEN

- CXM Lackierung
- Lebensmittelweiß<sup>(a)</sup>
- spezielle RAL-Farbe<sup>(b)</sup>

## » SONDERAUSFÜHRUNGEN

- Flat Packs - Pumpe ohne Antrieb<sup>(c)</sup>
- Doppelkopfpumpen

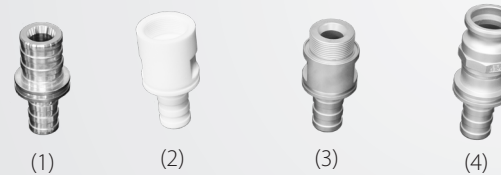


## » ERSATZTEIL-KITS

- Pumpenteile-Sets
- Jährliche Wartungssätze für Pumpen

## » ANSCHLUSSARTEN

- Schlauchende (std.)<sup>(1)</sup>
- PTFE-Innengewinde<sup>(2)</sup>
- BSPP Außengewinde<sup>(3)</sup>
- Camlock<sup>(4)</sup>
- Flansch EN1092-1 & ANSI
- SMS oder DIN11851
- und viele andere Anschlüsse und Größen verfügbar



## » EINSATZWERKSTOFFE

- AISI 316L (std.)
- Kunststoff



## » EINBAULAGEN


- links, rechts, oben, unten, horizontal



DIN 11851 mit Anschluss nach oben und zusätzlicher Ventilator Kühlung

## » SCHLAUCHWERKSTOFFE

- Standard-Schläuche (NR, NBR, EPDM, CSM)
- Lebensmittelschläuche (NR FDA, NBR FDA, EPDM FDA)
- extrudierte Schläuche (Silikon, Santopren, TP-XL60)
- Spezialschlauchsatz mit Schellen und Einlagen<sup>(d)</sup>



# PTL-Schlauchpumpen - Zubehör

## » FREQUENZUMRICHTER

- 1) ein- und dreiphasige Stromversorgungen und Wechselrichter mit Fernbedienung / Wi-Fi-Fernbedienung auf Anfrage
- externe Wechselrichter
- Integrierte Wechselrichter <sup>(e)</sup>
- Aufbau-Wechselrichter <sup>(f)</sup>
- 2) mechanische Variatoren




## » SCHALTSCHRÄNKE

- verschiedene Größen
- Kunststoff, AISI-Gehäuse
- maßgeschneiderte Lösungen <sup>(g)</sup>



## » ANTRIEBSOPTIONEN

- spezieller Elektromotor
- Motoroptionen - z.B. zusätzliche Lüfterkühlung <sup>(h)</sup>
- Hydraulikmotoren



## » SENSOREN

- Schlauchbruchsensoren <sup>(i)</sup>
- Hubzähler - Dosiereinheit
- Überdrucksensor
- Motordrehschalter
- Motorleistungsschalter



## » ATEX

- Zone 1 & 2 - Gas & Staub
- Thermischer Sensor <sup>(i)</sup>
- spezieller ATEX-Schlauchbruchsensoren <sup>(k)</sup>
- viele kundenspezifische Optionen (z.B. Motorabdeckungsschutz <sup>(l)</sup>, EN1092-1 Flansche <sup>(m)</sup>, Erdungsstecker <sup>(n)</sup>)

## » TROLLEYS

- mit Griff, Kabelhalter
- Spezialräder
- Schränke
- Kabel
- Stecker
- Frequenzumrichter



## » PULSATIONS DÄMPFER

- DT-Dämpfer (Druckseite)
- flexible Schläuche



Die Zertifikate können je nach der Materialausführung eines bestimmten Produkts variieren.

Für weitere Informationen, besuchen Sie [www.tapflo.at](http://www.tapflo.at) oder kontaktieren Sie uns:



Diese Broschüre dient nur zu Informationszwecken und stellt kein Angebot dar.