

# Pompe peristaltice PTL - Componente cheie


topflo®



CertIFICATELE POT VARIA ÎN FUNCȚIE DE EXECUȚIA MATERIALĂ A UNUI ANUMIT PRODUS.

## » OPȚIUNI SPECIALE ALÉ CADRULUI

- cadru mobil pentru cârlige de macara




## » ACOPERIRI SPECIALE

- Vopsea CXM
- alb alimentară<sup>(a)</sup>
- culoare RAL specială<sup>(b)</sup>

## » EXECUȚII SPECIALE

- pachete "gata de asamblare"
- pompă fără motor<sup>(c)</sup>
- pompe cu 2 capete de pompare



## » SETURI DE PIESE DE SCHIMB

- seturi de componente ale pompei
- kituri de întreținere anuală a pompei


## » POZIȚII DE MONTARE

- stânga, dreapta, sus, jos, orizontal



## » TIPURI DE CONEXIUNI

- racord pentru furtun (std.)<sup>(1)</sup>
- filet interior PTFE<sup>(2)</sup>
- BSPP filet exterior<sup>(3)</sup>
- camlock<sup>(4)</sup>
- flanșă EN1092-1 & ANSI
- SMS sau DIN11851
- și multe alte conexiuni și dimensiuni disponibile



## » MATERIALE INSERTURI

- AISI 316L (std.)
- plastic



## » MATERIALE PENTRU FURTUNURI


- furtunuri standard (NR, NBR, EPDM, CSM)
- furtunuri alimentare (NR FDA, NBR FDA, EPDM FDA)
- furtunuri extrudate (silicon, santoprene, TP-XL60)
- furtunuri speciale cu cleme și inserții<sup>(d)</sup>



# Pompe peristaltice PTL - Accesorii

## » CONVERTIZOARE DE FRECVENȚĂ

- 1) alimentare monofazată și trifazată și convertizoare cu telecomandă / telecomandă Wi-Fi la cerere
  - convertizoare externe
  - convertizoare integrate <sup>(e)</sup>
  - convertizoare încorporate <sup>(f)</sup>
- 2) variatoare mecanice




## » DULAPURI ELECTRICE

- mai multe dimensiuni
- carcase din plastic, AISI
- soluții personalizate <sup>(g)</sup>




## » OPȚIUNI DE ACȚIONARE

- motor electric special
- opțiuni motor – de exemplu răcire suplimentară cu ventilator <sup>(h)</sup>
- motoare hidraulice



## » SENZORI

- senzori de scurgere a furtunului <sup>(i)</sup>
- contor de curse - unitate de dozare
- senzor de suprapresiune
- comutator de rotație a motorului
- comutator de alimentare al motorului



## » ATEX

- zona 1 & 2 - gaz & praf
- senzor termic <sup>(l)</sup>
- senzor special ATEX de scurgere a furtunului <sup>(j)</sup>
- multe opțiuni personalizate (de ex. protecția capacului motorului <sup>(k)</sup>, flanșe EN1092-1 <sup>(m)</sup>)
- fișă de împământare <sup>(n)</sup>

## » CĂRUCIOARE

- cu mâner, suport pentru cablu
- roți speciale
- dulapuri
- cablu
- fișe
- convertoare de frecvență

## » AMORTIZOARE DE PULSAȚII

- amortizoare DT (partea de evacuare)
- furtunuri flexibile



CertIFICATELE POT VARIA ÎN FUNCȚIE DE EXECUȚIA MATERIALĂ A UNUI ANUMIT PRODUS.



Pentru mai multe informații,  
vizitați [www.tapflo.ro](http://www.tapflo.ro) sau contactați-ne:



Această broșură are rol informativ și nu constituie o ofertă